

 **ФГОС ДО**

С. Е. Гаврина, Н. Л. Кутявина,
И. Г. Топоркова, С. В. Щербинина

5+



РАЗВИТИЕ ПАМЯТИ

Учимся запоминать



ЭКЗАМЕН

УДК 373(072)

ББК 74.102

Г12

Гаврина С. Е.

Г12 Учимся запоминать. 5+. ФГОС ДО / С. Е. Гаврина, Н. Л. Кутявина, И. Г. Топоркова, С. В. Щербинина. — М. : Издательство «Экзамен», 2017. — 32 с. (Серия «Развитие памяти»)

ISBN 978-5-377-11758-2

Данное пособие полностью соответствует федеральному государственному образовательному стандарту дошкольного образования.

Хорошая память — одна из ступенек к успешному обучению. Именно способность быстро и надолго запоминать материал позволит ребёнку избежать умственных перегрузок, быстро адаптироваться к процессу обучения. С помощью увлекательных заданий и игр вы сможете развить не только разные виды памяти, но и внимание, воображение, мышление малыша.

Книга адресована малышам и их родителям, работникам детских садов и курсов подготовки к школе.

Приказом № 699 Министерства образования и науки Российской Федерации учебные пособия издательства «Экзамен» допущены к использованию в общеобразовательных организациях.

УДК 373(072)
ББК 74.102

Подписано в печать 28.02.2017. Формат 60x90/8.

Гарнитура «Verdana». Бумага офсетная.



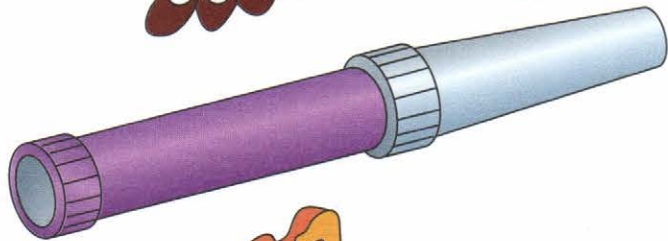
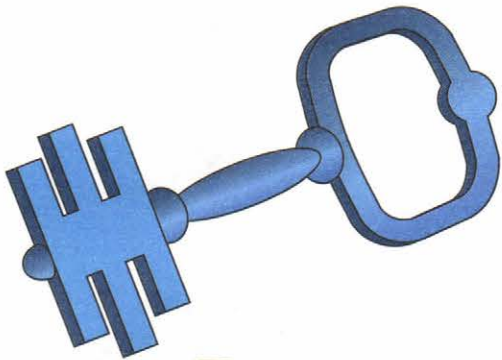

Уч.-изд. л. 3,12. Усл. печ. л. 4.

Тираж 10 000 экз. Заказ № 4102.

ISBN 978-5-377-11758-2

© Гаврина С. Е., Кутявина Н. Л., Топоркова И. Г.,
Щербинина С. В., 2017
© Издательство «**ЭКЗАМЕН**», 2017







Запомни предметы, изображённые на рисунке.
А теперь закрой книгу и попробуй назвать все
предметы.



Послушай и запомни слова. Повтори их.

Стол, дом, кот, окно, лес.

Посмотри на рисунки и запомни каждую фигуру. Закрой книгу. Возьми счётные палочки. Сложи из палочек точно такие же фигуры. Если задание сложное, попробуй запоминать по 2–3 фигуры.







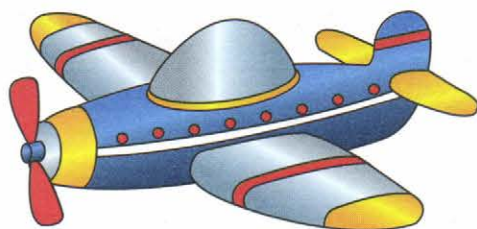
Запомни и повтори.

Часы висят на стене.

Чашка стоит на столе.

Попробуй повторить через пять минут.

Запомни предметы, изображённые на рисунке.
Закрой книгу и назови все предметы.



Запомни и повтори скороговорку.

Кошка Крошка на окошке
Кашку кушала по крошке.

Рассмотри и запомни рисунок. Теперь закрой его листом бумаги и посмотри на рисунок рядом.



Запомни рассказ и повтори дословно.

Это Лиза. У Лизы кукла Аня. Куклу Аню в сарафане Лиза подарила маме.

Чем отличается этот рисунок от предыдущего?
Переверни страничку.



Запомни числа. Повтори.

Один, шесть, три, восемь, пять.








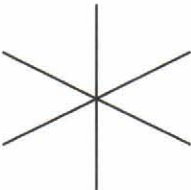

Десять, четыре, два, семь, шесть.

Попробуй вспомнить, чем отличается этот рисунок от рисунка на с. 4.




Запомни и повтори предложения.
Кошка побежала за мышкой.
Летом солнышко греет очень сильно.

Запомни значки в таблице.

Для того чтобы запоминать было легко и быстро, надо придумать, на что похожи эти значки. Один и тот же значок может быть похож на самые разные предметы.






— этот значок может превратиться в крышу дома, колокольчик, дорожный знак.







— ЭТОТ ЗНАК НАПОМИНАЕТ ЦВЕТОЧНЫЙ ГОРШОК, ВЕДЁРКО, ЧАШКУ.



— ЭТОТ ЗНАК ПОХОЖ НА ВОЗДУШНЫЙ ШАРИК, ОДУВАНЧИК, СОЛНЫШКО.




● Запомни предложение и повтори его дословно.
Алёша встал, оделся, умылся, позавтракал,
взял портфель и пошёл в школу.



● Запомни числа и повтори их.

Семь, два, три, один, пять, восемь, четыре.
Шесть, пять, десять, девять, три, шесть, два.



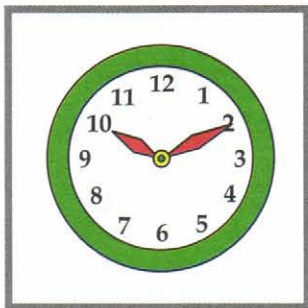
● Смог ли ты повторить числа в том же порядке?



— этот знак напоминает капельку, морковку, лист дерева.



— этот знак похож на часы, колесо, колечко.





Проверь себя. Сможешь ли ты запомнить и повторить загадку?

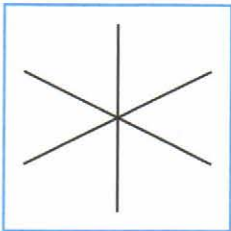
Мохнатенькая,
Усатенькая,
Ест и пьёт,
Песенки поёт.
(Кошка)




— ЭТОТ ЗНАК НАПОМИНАЕТ КИТА, ГРИБ, ДОЛЬ-
КУ АРБУЗА.



— ЭТОТ ЗНАК НАПОМИНАЕТ КАРТИНУ, ОКНО,
ПЛАТОК.






— ЭТОТ ЗНАК МОЖНО ПРЕВРАТИТЬ В СНЕЖИН-
КУ, ЦВЕТОЧЕК, ЗВЁЗДОЧКУ.






— ЭТОТ ЗНАК НАПОМИНАЕТ КРАБА, ПИНГВИНА, ТЫКВУ.






Теперь благодаря этим сравнениям ты сможешь быстро вспомнить 9 значков из таблицы. Нарисуй эти значки в любом порядке.



Постарайся запомнить и повторить слова. Весёлый, несёт, смеётся, опаздывает, прозрачная.

Запомни все рисунки в таблице «Фигуры и предметы». Это пригодится тебе для выполнения дальнейших заданий.



Запомни цифры и соответствующие цвета для выполнения задания на следующей странице.

1 — зелёный

3 — жёлтый

2 — красный

4 — коричневый

Вспомни, какой цвет соответствовал каждой цифре, и раскрась картинку.




Запомни числа и повтори в той же последовательности.

Пять, два, шесть, три, семь, четыре, восемь.

Десять, семь, девять, пять, шесть, три, один.

Какие новые рисунки появились в таблице «Фигуры и предметы»?


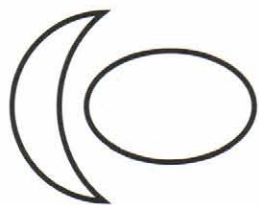
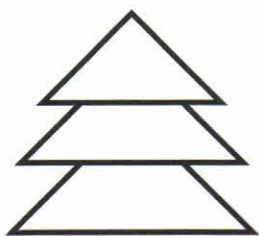


Послушай и запомни слова. Повтори их.

Лист, ель, цветок, дорога, свеча, дым, огонь, юла.

Проверь себя. Смог ли ты повторить все слова?

Рассмотри первый рисунок, а теперь закрой его и нарисуй рядом по памяти. Прodelай то же самое с остальными рисунками.



Запомни стихотворение и повтори.


Дождик, дождик, пуще —

Будет зелень гуще.

Только нас не намочи,

К нам в окошко не стучи.

Какие новые рисунки появились в клеточках по сравнению с предыдущей таблицей «Фигуры и предметы»?



Послушай, запомни и повтори чистоговорки.



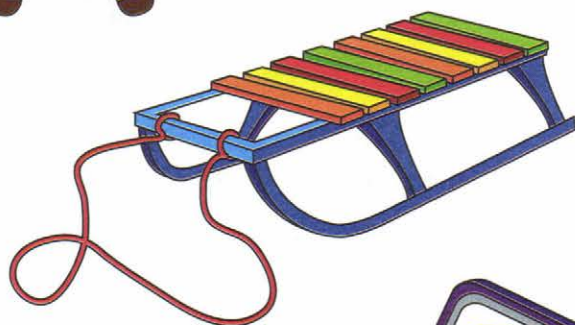


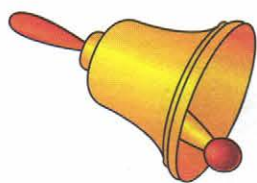
Са-са-са — под кустом сидит лиса.

Ра-ра-ра — начинается игра.

Ру-ру-ру — солнце светит поутру.

Ча-ча-ча — в комнате горит свеча.

Запомни предметы, изображённые на рисунке.
Закрой книгу и постарайся назвать все пред-
меты.



Запомни пары слов. Переверни страничку.

стол — стул

чашка — молоко

ручка — тетрадь

машина — колесо

Запомни куклу в облачке. Теперь закрой её ладошкой и постарайся найти точно такую же среди остальных кукол.



Вспомни, какая пара была у каждого слова.

стол — ...

чашка — ...

ручка — ...

машина — ...

Посмотри и запомни, кто где находится. Переверни страничку.



Запомни пары слов и переверни страничку.

лес — дерево

карандаш — резинка

волосы — расчёска

солнце — туча

дом — труба

ваза — цветы

собака — шерсть

небо — звёзды

Вспомни, кто где находился.



Вспомни и повтори пары слов.

лес — ...

карандаш — ...

волосы — ...

солнце — ...

дом — ...

ваза — ...

собака — ...

небо — ...

Внимательно рассмотри рисунок. Переверни страницу и ответь на вопросы.



Вспомни и назови все деревья в той же последовательности.


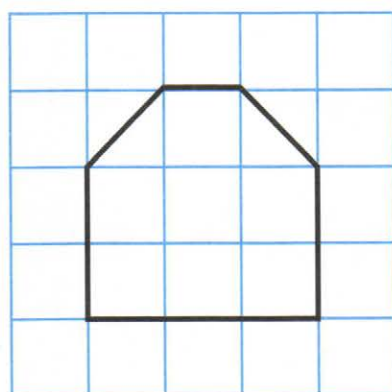

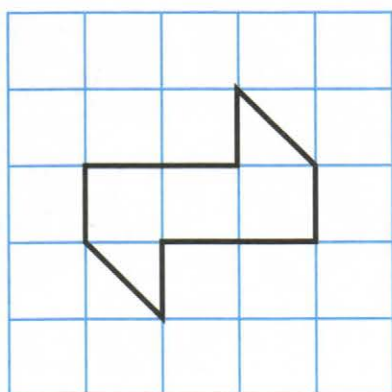

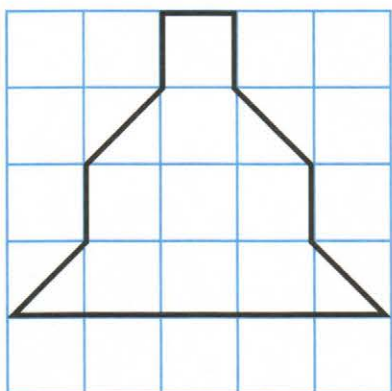
В парке росли берёза, клён, дуб, сосна, рябина, осина, липа.

Вопросы к с. 21.


- 1) Сколько на рисунке мальчиков?
- 2) Сколько на рисунке лодочек?
- 3) Кто друг мальчика?
- 4) Как он выглядит?
- 5) Какое время года на рисунке?




Рассмотри и запомни фигуры. Закрой их и нарисуй справа по памяти точно такие же.



Рассмотри рисунок очень внимательно и закрой его листом бумаги.



Какие предметы были на рисунке, а каких не было?

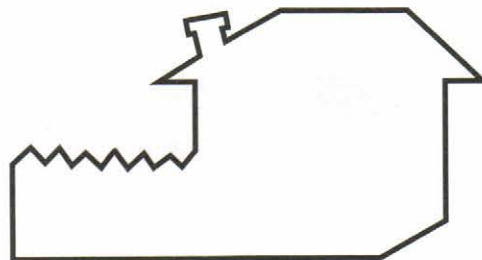
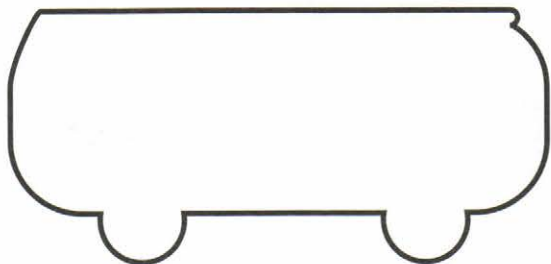








Запомни и повтори фразы.

Сегодня мама ходила на рынок и принесла нам много яблок.

Летом после дождя дети очень любят бегать по лужам.

Запомни, каким цветом и в каком направлении заштрихованы фигурки. Закрой верхнюю часть листа и заштрихуй контуры фигурок точно так же.



Послушай рассказ, запомни и повтори.

К нашей кормушке каждый день прилетает птичка. Головка у неё чёрненькая. Грудка жёлтая с чёрным галстуком.

Запомни, какой предмет держит каждый ребёнок. Переверни страничку.



Запомни пары слов.

бантик — скакалка

подушка — василёк

самолёт — рисунок

лопата — батарея

кресло — весна

кошка — сушка

Переверни страничку.

Вспомни, кто что держал, и дорисуй нужные предметы.



Вспомни и повтори пары слов.

бантик — ...

подушка — ...

самолёт — ...

лопата — ...

кресло — ...

кошка — ...

Рассмотри рисунок. Переверни страницу книги.



Послушай считалку, запомни и повтори.

Раз, два, три, четыре, пять —
Будем зайчиков считать.

Раз зайчонок — на опушке,
Два зайчонок — у избушки.

Три зайчонок — под кустом,
А четыре — под мостом.

Пятый зайчик выходи.

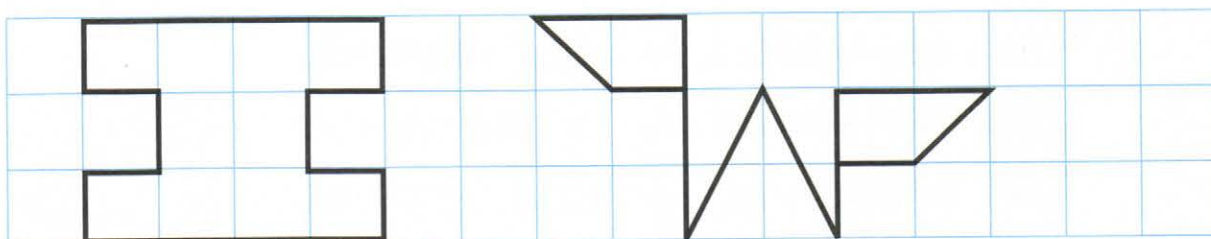
Кто остался — тот води.

(О. Преображенская)

Что изменилось на рисунке?



Рассмотри фигуры. Закрой их и внизу нарисуй точно такие же.



Рассмотри рисунок. Переверни страницу книги.



Запомни пары слов. Переверни страницу.

воробей — груша

цветок — бабочка

коса — замо́к

лиса — лужа

молоток — усы

дрова — облако

ложка — трава

сапоги — шляпа

письмо — рыба

звезда — город

Что изменилось на рисунке?



Постарайся вспомнить пары слов.

воробей — ...

дрова — ...

цветок — ...

ложка — ...

коса — ...

сапоги — ...

лиса — ...







письмо — ...

молоток — ...

звезда — ...



Запомни расположение фигур внутри каждого квадрата. Закрой левую часть страницы. Нарисуй и раскрась в пустых клетках фигуры точно так же, как слева.


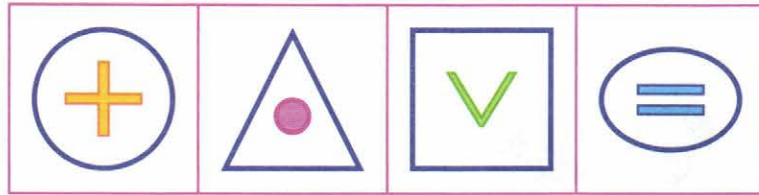


Послушай рассказ и повтори дословно.

Вчера мы были в цирке. Там выступали акробаты и гимнасты. Медведи катались на велосипедах. Клоуны смешили зрителей. В цирке было очень весело!



Запомни значки, нарисованные внутри каждой фигуры. Закрой образец и нарисуй значки по памяти.



*Издание развивающего обучения для занятий взрослых с детьми дошкольного возраста
(текст читают взрослые)*

**Гаврина Светлана Евгеньевна
Кутявина Наталья Леонидовна
Топоркова Ирина Геннадьевна
Щербинина Светлана Владимировна**

УЧИМСЯ ЗАПОМИНАТЬ

5+



Издательство «**ЭКЗАМЕН**»

Главный редактор *Л. Д. Лапто*
Редактор *М. А. Козлова*
Корректоры *Л. В. Дьячкова, О. Ю. Казанаева*
Художественный редактор *Л. В. Демьянова*
Технический редактор *Л. В. Павлова*
Дизайн обложки *М. С. Михайлова*
Компьютерная вёрстка *М. В. Дёмина*

107045, Москва, Луков пер., д. 8.
www.examen.biz

Е-mail: по общим вопросам: info@examen.biz;
по вопросам реализации: sale@examen.biz;
тел./факс 8 (495) 641-00-30 (многоканальный)

Общероссийский классификатор продукции
ОК 005-93, том 2; 953005 — книги, брошюры, литература учебная

Отпечатано в филиале «Тверской полиграфический комбинат
детской литературы» ОАО «Издательство «Высшая школа»
170040, г. Тверь, проспект 50 лет Октября, д. 46
Тел.: +7 (4822) 44-85-98. Факс: +7 (4822) 44-61-51

По вопросам реализации обращаться по тел.: 8 (495) 641-00-30 (многоканальный).

РАЗВИТИЕ ПАМЯТИ



Хорошая память — одна из ступенек к успешному обучению. Именно способность быстро и надолго запоминать материал позволит ребёнку избежать умственных перегрузок, быстро адаптироваться к процессу обучения. С помощью увлекательных заданий и игр вы сможете развить не только разные виды памяти, но и внимание, воображение, мышление малыша.

Книга адресована малышам и их родителям, работникам детских садов и курсов подготовки к школе.



Комплект рабочих тетрадей «Развитие внимания»



ISBN 978-5-377-11758-2



Приказом № 699 Министерства образования и науки Российской Федерации учебные пособия издательства «ЭКЗАМЕН» допущены к использованию в общеобразовательных организациях.

